

PARABÉNS, SUA MÚSICA FOI SELECIONADA PARA PARTICIPAR DO 13º FESTIVAL NATIVISTA CANTO DE LUZ!

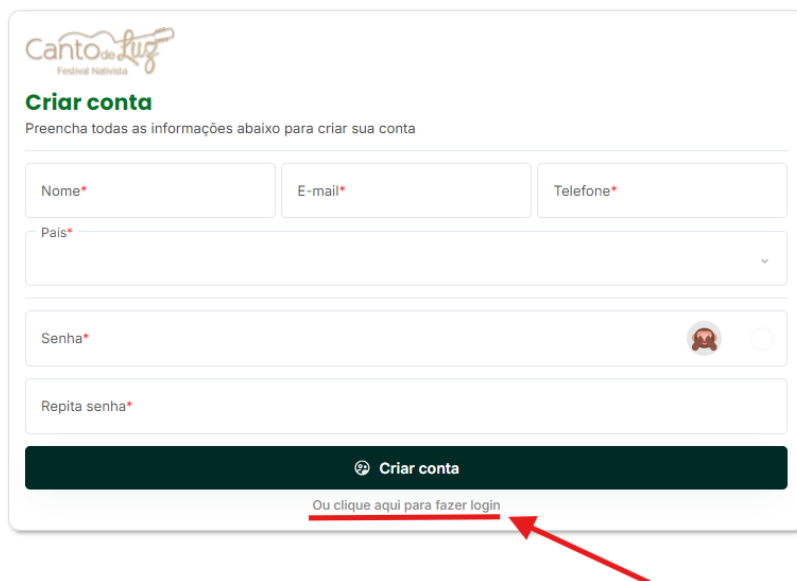
Você tem até o dia 05/11 para completar a sua inscrição em nosso sistema.


Preste atenção nos próximos passos para concluir a inscrição de sua música em nosso sistema e garantir a participação em nosso Festival!

Estes passos deverão ser realizados pelo responsável pela inscrição cadastrado antes da triagem.

Passo 1: Acesse cantodeluz.hooks.com.br , o mesmo site que você acessou para inscrever suas músicas para triagem.


Passo 2: Clique em no botão indicado para fazer o login:





Criar conta
Preencha todas as informações abaixo para criar sua conta

Nome* E-mail* Telefone*

Pais*

Senha* 

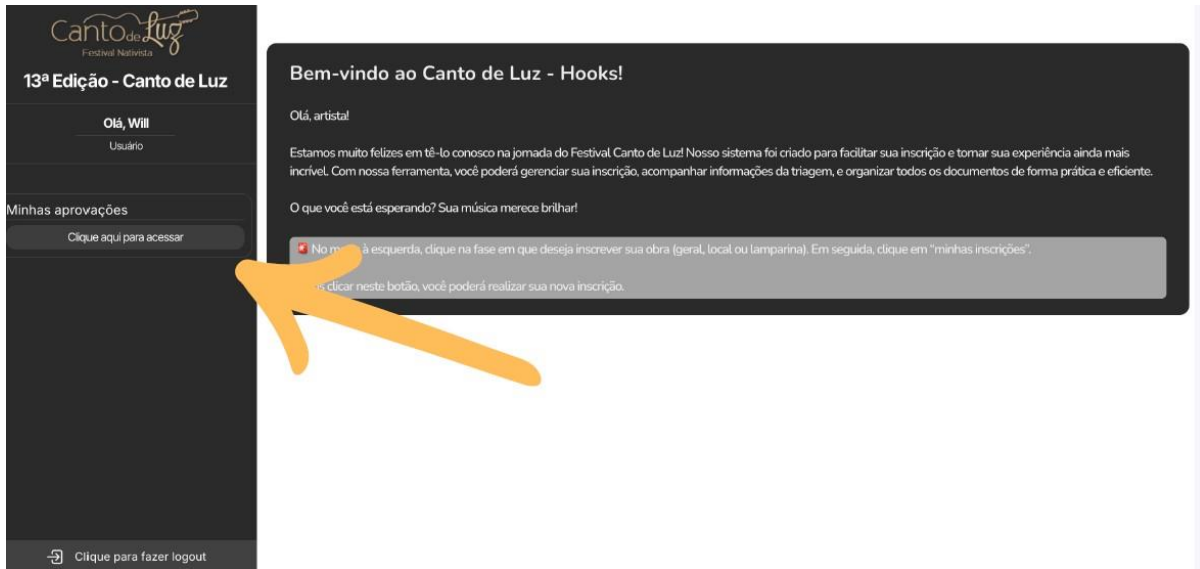
Repita senha*

 Criar conta

Ou clique aqui para fazer login

Passo 3: Preencha seu e-mail e senha e acesse o sistema.

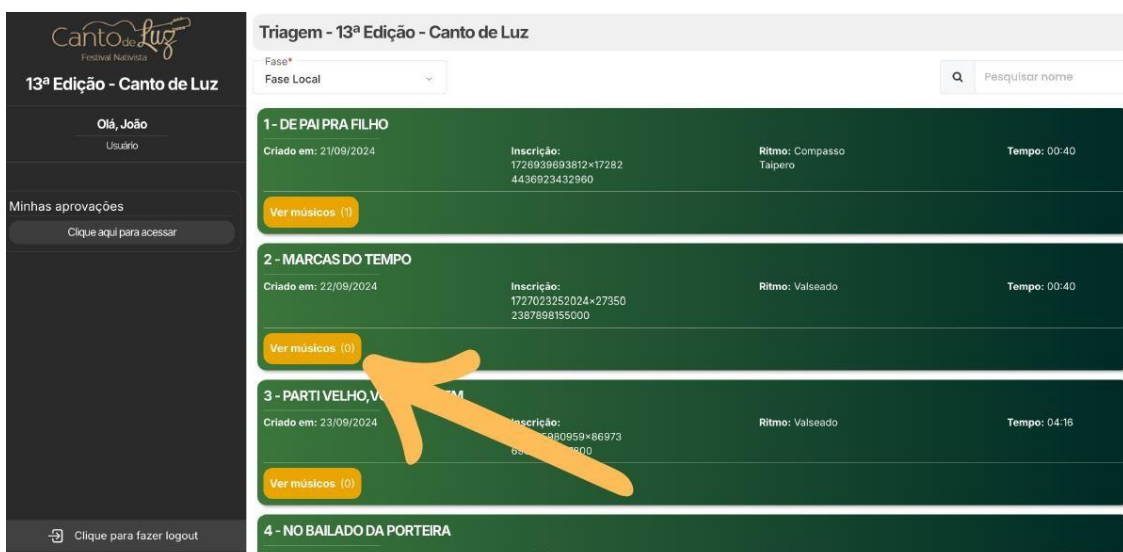
Passo 4: Acesse “Minhas aprovações”:



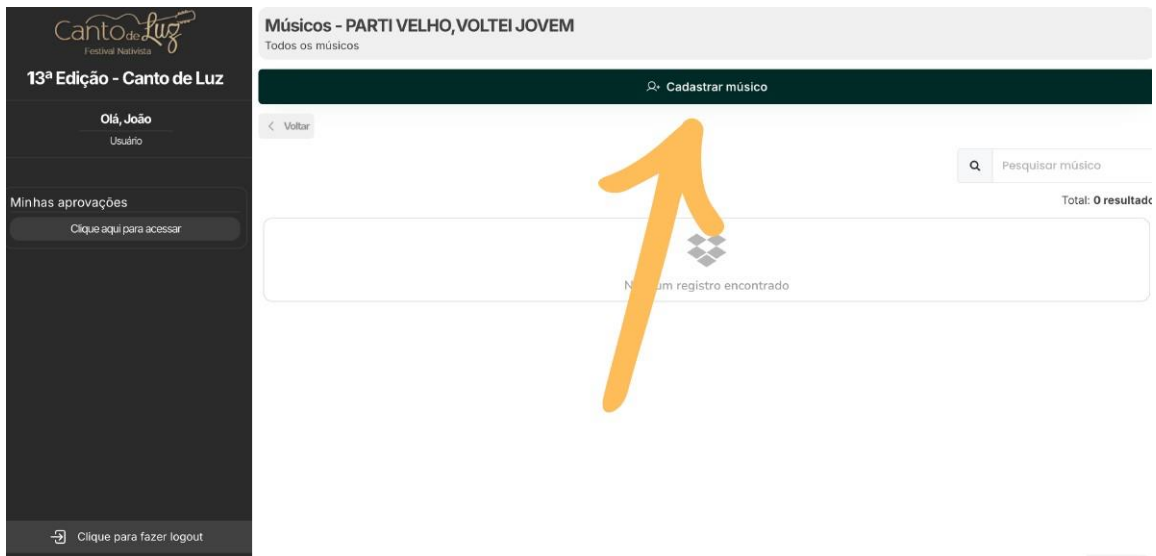
Nesta página, você poderá observar todas as suas músicas aprovadas.

A próxima etapa será o ato de **CADASTRAR OS MÚSICOS.**

Passo 5: Clique em “VER MÚSICOS”, botão amarelo que está localizado logo abaixo, no card verde onde aparece o nome da música, conforme imagem a seguir:

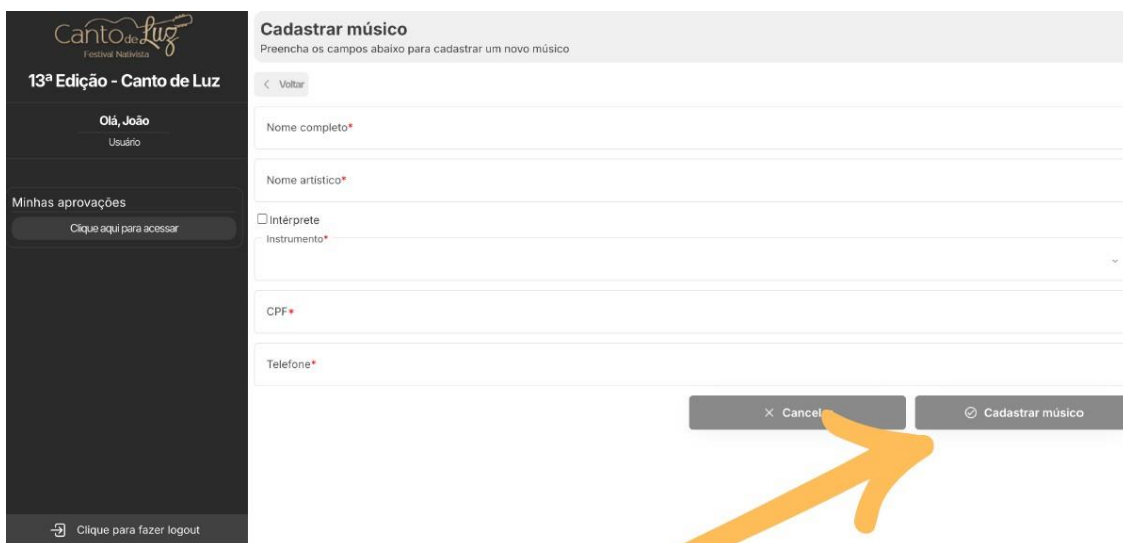


Passo 6: Agora, basta clicar em “CADASTRAR MÚSICO”, conforme imagem a seguir:



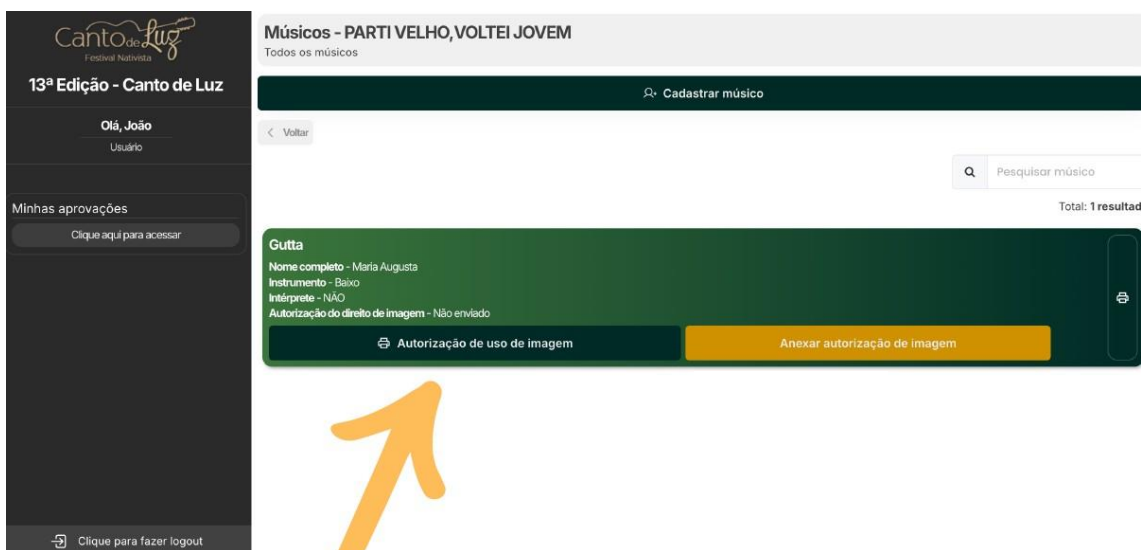
ATENÇÃO: Para prosseguir a partir deste ponto, você deverá ter, em mãos, as informações dos músicos a serem cadastrados para defender sua obra no palco do Festival.

Passo 7: Com as informações dos músicos em mãos, basta preencher o formulário que aparecerá na tela e clicar em “Cadastrar Músico”, conforme imagem a seguir:



Passo 8: Após cadastrar os dados deste músico, você poderá, então, gerar um documento chamado “AUTORIZAÇÃO DE USO DE IMAGEM”. Para gerar o documento referente àquele músico cadastrado, você deverá clicar no botão indicado pela **SETA AMARELA** da imagem a seguir.

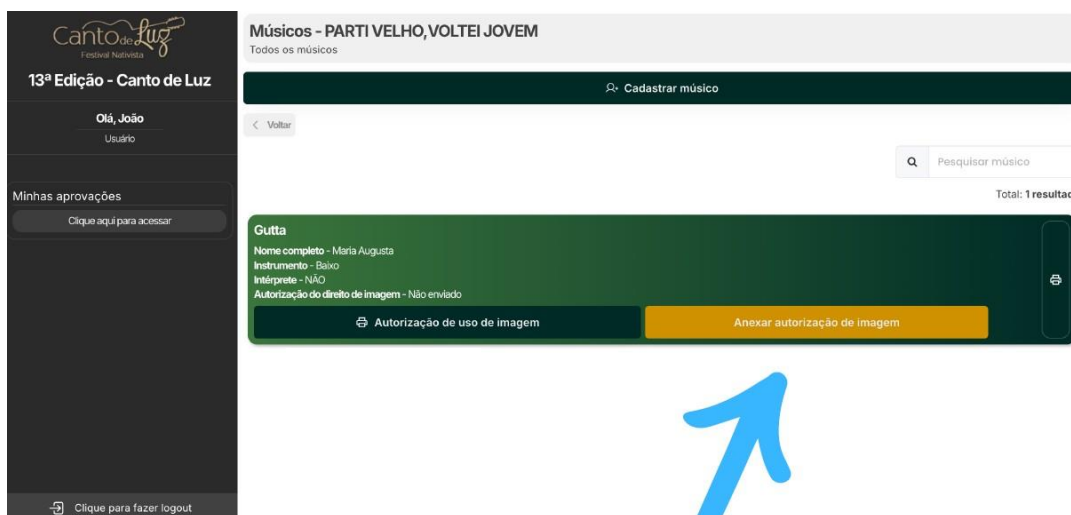
ESTE PASSO DEVERÁ SER REPETIDO PARA TODOS OS MÚSICOS QUE SUBIREM NO PALCO, INCLUSIVE O INTÉRPRETE.



ATENÇÃO: ASSINATURA DOS DOCUMENTOS.

Após gerar o documento, ele deverá ser enviado ao respectivo músico para assinatura. Esta assinatura, conforme regulamento, poderá ser realizada através do aplicativo “GOV.BR”. Caso opte por realizar ASSINATURA MANUAL, ela deverá ser com FIRMA RECONHECIDA EM CARTÓRIO.

Passo 10: Após assinatura dos documentos, eles deverão ser anexados no cadastro de cada um dos seus respectivos músicos, clicando no botão indicado pela **SETA AZUL** na imagem a seguir.





Após cadastrar todos os músicos e anexar todas as autorizações de uso de imagem, basta aguardar a análise da documentação por parte da nossa equipe. Quando a análise for finalizada (05/11), entraremos em contato para informar quais os próximos passos e quais as situações.

Observação: todos os documentos contarão com uma informação referente à 9ª Lamparina da Canção Gaúcha. Esta informação deverá ser ignorada pelos participantes do 13º Festival Nativista Canto de Luz.